

# Relatório Analítico dos Investimentos

em janeiro de 2024

**Carteira consolidada de investimentos - base (Janeiro / 2024)**

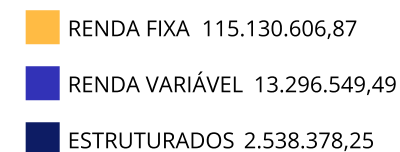
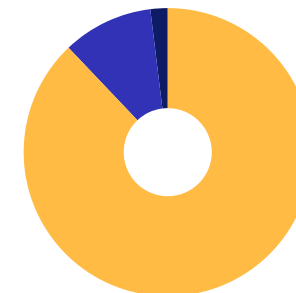
Produto / Fundo	Resgate	Carência	Saldo	Particip. S/ Total	Cotistas	% S/ PL do Fundo	Enquadramento
BB ALOCAÇÃO ATIVA RETORNO TOTAL FIC RENDA FIXA P...	D+3	Não há	1.539.728,64	1,18%	702	0,02%	Artigo 7º, Inciso I, Alínea b
BB IDKA 2 TÍTULOS PÚBLICOS FI RENDA FIXA PREVIDE...	D+1	Não há	10.374.951,57	7,92%	883	0,18%	Artigo 7º, Inciso I, Alínea b
BB IRF-M 1 TÍTULOS PÚBLICOS FIC RENDA FIXA PREVI...	D+0	Não há	8.952.679,69	6,84%	1.144	0,11%	Artigo 7º, Inciso I, Alínea b
CAIXA BRASIL GESTÃO ESTRATÉGICA FIC RENDA FIXA	D+0	Não há	16.468.010,61	12,57%	791	0,31%	Artigo 7º, Inciso I, Alínea b
CAIXA BRASIL IMA-B 5 TÍTULOS PÚBLICOS FI RENDA F...	D+0	Não há	15.984.768,91	12,21%	914	0,21%	Artigo 7º, Inciso I, Alínea b
CAIXA BRASIL IMA-B TÍTULOS PÚBLICOS FI RENDA FIX...	D+0	Não há	8.504.918,42	6,49%	771	0,17%	Artigo 7º, Inciso I, Alínea b
ITAU INSTITUCIONAL ALOCAÇÃO DINÂMICA RESP LIMITA...	D+1	Não há	3.546.177,51	2,71%	217	0,15%	Artigo 7º, Inciso I, Alínea b
SICREDI INSTITUCIONAL IMA-B FIC RENDA FIXA LP	D+1	Não há	3.679.831,75	2,81%	401	0,58%	Artigo 7º, Inciso I, Alínea b
SICREDI LIQUIDEZ EMPRESARIAL DI FI RENDA FIXA	D+0	Não há	9.851.096,69	7,52%	1.696	0,44%	Artigo 7º, Inciso I, Alínea b
SICREDI TAXA SELIC FIC RENDA FIXA LP	D+1	Não há	7.830.258,19	5,98%	14.894	0,65%	Artigo 7º, Inciso I, Alínea b
BB FLUXO FIC RENDA FIXA SIMPLES PREVIDENCIÁRIO	D+0	Não há	185,47	0,00%	1.003	0,00%	Artigo 7º, Inciso III, Alínea a
BRDESCO PREMIUM FI RENDA FIXA REFERENCIADO DI	D+0	Não há	1.035.641,36	0,79%	447	0,01%	Artigo 7º, Inciso III, Alínea a
CAIXA BRASIL ATIVA FIC RENDA FIXA LP	D+1	Não há	13.017.356,23	9,94%	116	1,73%	Artigo 7º, Inciso III, Alínea a
CAIXA BRASIL DISPONIBILIDADES FIC RENDA FIXA SIM...	D+0	Não há	207.303,53	0,16%	363	0,02%	Artigo 7º, Inciso III, Alínea a
SICREDI INSTITUCIONAL IRF-M 1 FI RENDA FIXA	D+1	Não há	7.849.933,20	5,99%	433	0,95%	Artigo 7º, Inciso III, Alínea a
SICREDI INSTITUCIONAL IRF-M FI RENDA FIXA LP	D+1	Não há	5.270.403,35	4,02%	675	0,74%	Artigo 7º, Inciso III, Alínea a
BRDESCO PERFORMANCE INSTITUCIONAL FIC RENDA FIX...	D+5 du	Não há	636.930,75	0,49%	94	0,03%	Artigo 7º, Inciso V, Alínea b
CAIXA BRASIL IPCA XVI FI RENDA FIXA CRÉDITO PRIV...	D+0	18/04/2018	380.431,00	0,29%	103	0,17%	Artigo 7º, Inciso V, Alínea b
BB AÇÕES ALOCAÇÃO FI AÇÕES	D+4	Não há	1.104.366,73	0,84%	543	0,32%	Artigo 8º, Inciso I
BB AÇÕES VALOR FIC AÇÕES	D+33	Não há	6.075.266,02	4,64%	1.294	0,72%	Artigo 8º, Inciso I

Carteira consolidada de investimentos - base (Janeiro / 2024)

Produto / Fundo	Resgate	Carência	Saldo	Particip. S/ Total	Cotistas	% S/ PL do Fundo	Enquadramento
BB GOVERNANÇA IS FI AÇÕES	D+4	Não há	3.941.278,92	3,01%	1.151	0,53%	Artigo 8º, Inciso I
ITAÚ DUNAMIS FIC AÇÕES	D+24	Não há	1.420.235,24	1,08%	13.510	0,09%	Artigo 8º, Inciso I
MAG BRASIL FI AÇÕES	D+4	Não há	755.402,58	0,58%	1.706	0,23%	Artigo 8º, Inciso I
ITAÚ PRIVATE S&P500® BRL FIC MULTIMERCADO	D+1	Não há	1.300.679,42	0,99%	597	0,11%	Artigo 10º, Inciso I
SICREDI BOLSA AMERICANA FIC MULTIMERCADO LP	D+1 du	Não há	1.237.698,83	0,95%	6.060	0,58%	Artigo 10º, Inciso I
<b>Total para cálculo dos limites da Resolução</b>			<b>130.965.534,61</b>				

**Enquadramento e Política de Investimento (RENDA FIXA) - base (Janeiro / 2024)**

Artigos - Renda Fixa	Resolução	Carteira \$	Carteira	Estratégia de Alocação - 2024			GAP Superior
				Inf	Alvo	Sup	
Artigo 7º, Inciso I, Alínea a	100,00%	0,00	0,00%	0,00%	5,00%	30,00%	39.289.660,38
Artigo 7º, Inciso I, Alínea b	100,00%	86.732.421,98	66,23%	30,00%	39,00%	80,00%	18.040.005,71
Artigo 7º, Inciso III, Alínea a	60,00%	27.380.823,14	20,91%	20,00%	25,00%	60,00%	51.198.497,63
Artigo 7º, Inciso IV	20,00%	0,00	0,00%	0,00%	5,00%	20,00%	26.193.106,92
Artigo 7º, Inciso V, Alínea b	5,00%	1.017.361,75	0,78%	0,00%	1,00%	5,00%	5.530.914,98
<b>Total Renda Fixa</b>	<b>100,00%</b>	<b>115.130.606,87</b>	<b>87,91%</b>	<b>50,00%</b>	<b>75,00%</b>	<b>195,00%</b>	

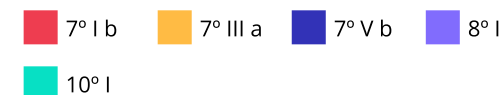
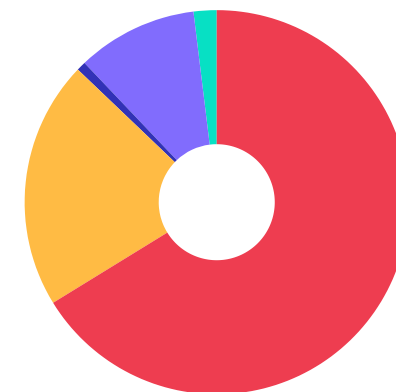


**Enquadramento e Política de Investimento (RENDA VARIÁVEL E EXTERIOR) - base (Janeiro / 2024)**

Artigos - Renda Variável / Estruturado / Imobiliário	Resolução	Carteira \$	Carteira	Estratégia de Alocação - 2024			GAP Superior
				Inf	Alvo	Sup	
Artigo 8º, Inciso I	30,00%	13.296.549,49	10,15%	5,00%	15,00%	30,00%	25.993.110,89
Artigo 8º, Inciso II	30,00%	0,00	0,00%	0,00%	5,00%	30,00%	39.289.660,38
Artigo 10º, Inciso I	10,00%	2.538.378,25	1,94%	1,00%	3,00%	10,00%	10.558.175,21
Artigo 10º, Inciso II	5,00%	0,00	0,00%	0,00%	0,00%	1,00%	1.309.655,35
Artigo 11º	5,00%	0,00	0,00%	0,00%	0,00%	1,00%	1.309.655,35
<b>Total Renda Variável / Estruturado / Imobiliário</b>	<b>30,00%</b>	<b>15.834.927,74</b>	<b>12,09%</b>	<b>6,00%</b>	<b>23,00%</b>	<b>72,00%</b>	

Artigos - Exterior	Resolução	Carteira \$	Carteira	Estratégia de Alocação - Limite - 2024			GAP Superior
				Inferior	Alvo	Superior	
Artigo 9º, Inciso III	10,00%	0,00	0,00%	0,00%	2,00%	5,00%	6.548.276,73
<b>Total Exterior</b>	<b>10,00%</b>	<b>0,00</b>	<b>0,00%</b>	<b>0,00%</b>	<b>2,00%</b>	<b>5,00%</b>	

Empréstimo Consignado	Resolução	Carteira \$	Carteira	Estratégia de Alocação - Limite - 2024			GAP Superior
				Inferior	Alvo	Superior	
Artigo 12º	5,00%	0,00	0,00%	0,00%	0,00%	5,00%	6.548.276,73



**Estratégia de Alocação para os Próximos 5 Anos**

Artigos	Estratégia de Alocação - 2024		Limite Inferior (%)	Limite Superior (%)
	Carteira \$	Carteira %		
Artigo 7º, Inciso I, Alínea a	0,00	0,00	0,00	30,00
Artigo 7º, Inciso I, Alínea b	86.732.421,98	66,23	30,00	80,00
Artigo 7º, Inciso III, Alínea a	27.380.823,14	20,91	20,00	60,00
Artigo 7º, Inciso IV	0,00	0,00	0,00	20,00
Artigo 7º, Inciso V, Alínea b	1.017.361,75	0,78	0,00	5,00
Artigo 8º, Inciso I	13.296.549,49	10,15	5,00	30,00
Artigo 8º, Inciso II	0,00	0,00	0,00	30,00
Artigo 9º, Inciso III	0,00	0,00	0,00	5,00
Artigo 10º, Inciso I	2.538.378,25	1,94	1,00	10,00
Artigo 10º, Inciso II	0,00	0,00	0,00	1,00
Artigo 11º	0,00	0,00	0,00	1,00
Artigo 12º	0,00	0,00	0,00	5,00

Enquadramento por Gestores - base (Janeiro / 2024)

Gestão	Valor	% S/ Carteira	% S/ PL Gestão
CAIXA DTVM	54.562.788,70	41,66	0,22
SICREDI	35.719.222,01	27,27	0,03
BB GESTÃO DE RECURSOS DTVM	31.988.457,04	24,43	-
ITAÚ ASSET MANAGEMENT	6.267.092,17	4,79	0,00
BANCO BRADESCO	1.035.641,36	0,79	0,02
SOMMA INVESTIMENTOS	755.402,58	0,58	-
BRADESCO ASSET MANAGEMENT	636.930,75	0,49	0,00

**Artigo 20º** - O total das aplicações dos recursos do regime próprio de previdência social em fundos de investimento e carteiras administradas não pode exceder a 5% (cinco por cento) do volume total de recursos de terceiros gerido por um mesmo gestor ou por gestoras ligadas ao seu respectivo grupo econômico, assim definido pela CVM em regulamentação específica. (NR) - (Resolução 4963)

**Retorno dos investimentos e Benchmark's de ativos no mês de Janeiro/2024 - RENDA FIXA**

	Mês	Ano	3M	6M	12M	24M	VaR Mês	Volatilidade 12M
<b>IDKA IPCA 2 Anos (Benchmark)</b>	0,81%	0,81%	4,15%	4,81%	11,43%	23,53%	-	-
BB IDKA 2 TÍTULOS PÚBLICOS FI RENDA FIXA PREVIDENCIÁRIO	0,71%	0,71%	3,96%	4,60%	10,93%	23,00%	0,57%	1,88%
<b>IPCA + 6,00% ao ano (Benchmark)</b>	0,93%	0,93%	2,75%	5,02%	10,78%	24,20%	-	-
CAIXA BRASIL IPCA XVI FI RENDA FIXA CRÉDITO PRIVADO	0,67%	0,67%	4,05%	4,77%	11,79%	24,69%	0,55%	1,95%
<b>IRF-M 1 (Benchmark)</b>	0,83%	0,83%	2,77%	5,92%	12,95%	27,12%	-	-
BB IRF-M 1 TÍTULOS PÚBLICOS FIC RENDA FIXA PREVIDENCIÁRIO	0,87%	0,87%	2,74%	5,80%	12,67%	26,44%	0,12%	0,33%
SICREDI INSTITUCIONAL IRF-M 1 FI RENDA FIXA	0,93%	0,93%	2,92%	6,08%	13,21%	27,46%	0,11%	0,33%
<b>IMA-B 5 (Benchmark)</b>	0,68%	0,68%	3,99%	4,44%	11,33%	23,79%	-	-
CAIXA BRASIL IMA-B 5 TÍTULOS PÚBLICOS FI RENDA FIXA LP	0,66%	0,66%	3,94%	4,34%	11,18%	23,49%	0,55%	1,85%
<b>IMA-B (Benchmark)</b>	-0,45%	-0,45%	4,97%	2,91%	15,53%	23,80%	-	-
SICREDI INSTITUCIONAL IMA-B FIC RENDA FIXA LP	-0,51%	-0,51%	5,02%	2,75%	15,39%	23,35%	1,31%	4,28%
CAIXA BRASIL IMA-B TÍTULOS PÚBLICOS FI RENDA FIXA LP	-0,47%	-0,47%	4,92%	2,84%	15,36%	23,40%	1,27%	4,14%
<b>IRF-M (Benchmark)</b>	0,67%	0,67%	4,68%	6,05%	16,31%	27,74%	-	-
SICREDI INSTITUCIONAL IRF-M FI RENDA FIXA LP	0,73%	0,73%	4,87%	6,04%	16,30%	28,15%	0,78%	2,52%



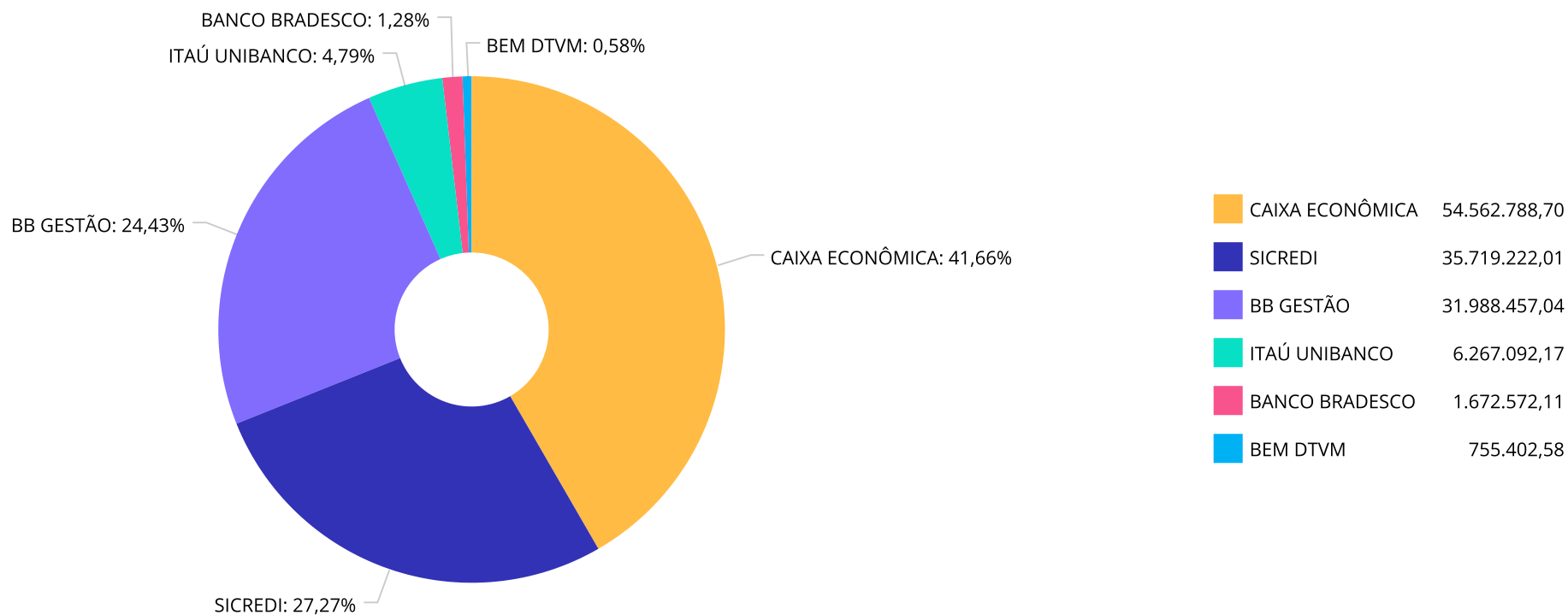
**Retorno dos investimentos e Benchmark's de ativos no mês de Janeiro/2024 - RENDA FIXA**

	Mês	Ano	3M	6M	12M	24M	VaR Mês	Volatilidade 12M
<b>CDI (Benchmark)</b>	0,97%	0,97%	2,81%	6,04%	12,87%	27,33%	-	-
BRDESCO PREMIUM FI RENDA FIXA REFERENCIADO DI	1,09%	1,09%	3,04%	6,56%	13,58%	28,79%	0,07%	0,09%
CAIXA BRASIL DISPONIBILIDADES FIC RENDA FIXA SIMPLES	0,88%	0,88%	2,55%	5,51%	11,49%	23,72%	0,00%	0,03%
BB ALOCAÇÃO ATIVA RETORNO TOTAL FIC RENDA FIXA PREVIDENCIÁRIO	0,85%	0,85%	2,92%	5,79%	15,22%	26,51%	0,07%	1,31%
BB FLUXO FIC RENDA FIXA SIMPLES PREVIDENCIÁRIO	0,88%	0,88%	2,56%	5,51%	11,76%	24,82%	0,01%	0,05%
SICREDI TAXA SELIC FIC RENDA FIXA LP	0,96%	0,96%	2,77%	5,99%	12,77%	27,05%	0,01%	0,06%
SICREDI LIQUIDEZ EMPRESARIAL DI FI RENDA FIXA	0,97%	0,97%	2,79%	6,02%	12,84%	27,21%	0,01%	0,06%
<b>IPCA (Benchmark)</b>	0,42%	0,42%	1,27%	2,01%	4,51%	10,54%	-	-
CAIXA BRASIL ATIVA FIC RENDA FIXA LP	0,89%	0,89%	3,09%	4,56%	12,69%	25,05%	0,18%	1,01%
CAIXA BRASIL GESTÃO ESTRATÉGICA FIC RENDA FIXA	0,66%	0,66%	3,33%	4,67%	13,16%	25,72%	0,46%	1,30%
ITAÚ INSTITUCIONAL ALOCAÇÃO DINÂMICA RESP LIMITADA FIF CIC RENDA ...	0,48%	0,48%	4,75%	4,60%	15,81%	24,85%	0,65%	3,04%
<b>Não definido (Benchmark)</b>	-	-	-	-	-	-	-	-
BRDESCO PERFORMANCE INSTITUCIONAL FIC RENDA FIXA CRÉDITO PRIVADO...	1,22%	1,22%	3,28%	7,06%	14,30%	-	0,11%	0,19%

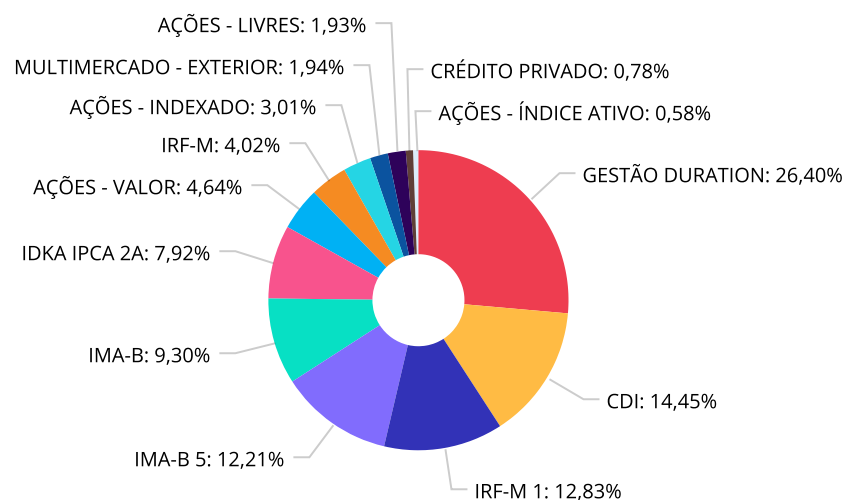
**Retorno dos investimentos e Benchmark's de ativos no mês de Janeiro/2024 - RENDA VARIÁVEL, ESTRUTURADOS E FUNDO IMOBILIÁRIO**

	Mês	Ano	3M	6M	12M	24M	VaR Mês	Volatilidade 12M
<b>Ibovespa (Benchmark)</b>	-4,79%	-4,79%	12,91%	4,76%	12,63%	13,92%	-	-
MAG BRASIL FI AÇÕES	-4,59%	-4,59%	12,16%	3,29%	4,13%	0,56%	5,41%	15,98%
BB AÇÕES ALOCAÇÃO FI AÇÕES	-4,66%	-4,66%	11,47%	4,00%	11,17%	11,55%	5,48%	15,62%
BB AÇÕES VALOR FIC AÇÕES	-4,57%	-4,57%	13,44%	3,06%	7,75%	3,66%	5,68%	16,19%
BB GOVERNANÇAS FI AÇÕES	-4,56%	-4,56%	12,95%	4,14%	10,74%	10,15%	5,69%	16,46%
ITAÚ DUNAMIS FIC AÇÕES	-2,29%	-2,29%	18,75%	7,82%	6,33%	13,01%	5,84%	14,95%
<b>S&amp;P 500 (Moeda Original) (Benchmark)</b>	1,59%	1,59%	15,54%	5,59%	18,86%	7,31%	-	-
SICREDI BOLSA AMERICANA FIC MULTIMERCADO LP	1,70%	1,70%	17,09%	8,97%	27,65%	26,74%	5,19%	12,81%
ITAÚ PRIVATE S&P500@ BRL FIC MULTIMERCADO	1,67%	1,67%	16,91%	8,73%	27,05%	25,82%	5,15%	12,81%

Distribuição dos ativos por Administradores - base (Janeiro / 2024)



**Distribuição dos ativos por Sub-Segmentos - base (Janeiro / 2024)**

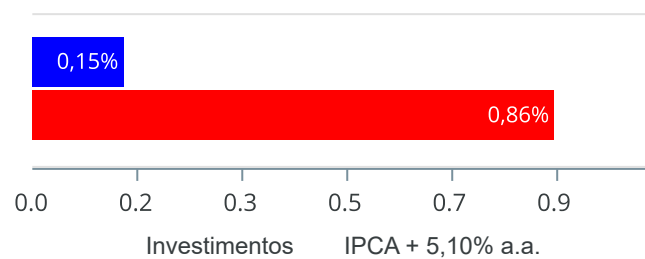


■ GESTÃO DURATION	34.571.272,99	■ CDI	18.924.485,24	■ IRF-M 1	16.802.612,89	■ IMA-B 5	15.984.768,91
■ IMA-B	12.184.750,17	■ IDKA IPCA 2A	10.374.951,57	■ AÇÕES - VALOR	6.075.266,02	■ IRF-M	5.270.403,35
■ AÇÕES - INDEXADO	3.941.278,92	■ MULTIMERCADO - EXTERIOR	2.538.378,25	■ AÇÕES - LIVRES	2.524.601,97	■ CRÉDITO PRIVADO	1.017.361,75
■ AÇÕES - ÍNDICE ATIVO	755.402,58						

**Retorno e Meta de Rentabilidade acumulados no ano de 2024**

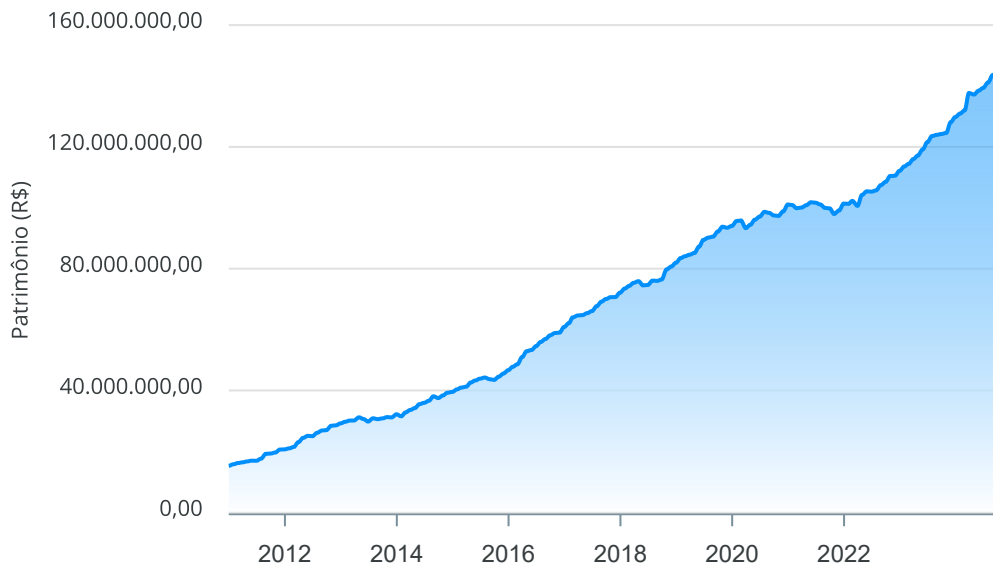
Mês	Saldo Anterior	Aplicações	Resgates	Saldo no Mês	Retorno	Retorno Acum	Retorno Mês	Retorno Acum	Meta Mês	Meta Acum	Gap Acum	VaR
Janeiro	129.783.388,05	2.369.352,23	1.380.215,19	130.965.534,61	193.009,52	193.009,52	0,15%	0,15%	0,86%	0,86%	17,22%	1,05%

Investimentos x Meta de Rentabilidade



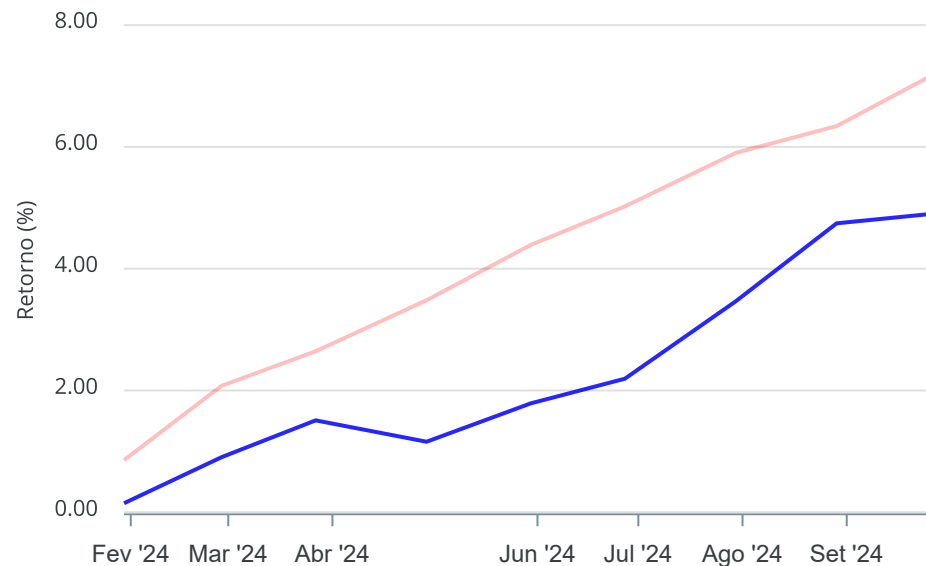
**Gráficos ilustrativos de Evolução Patrimonial e indicadores**

Evolução do Patrimônio



Comparativo

**ANO** 36M



- Investimentos    Meta de Rentabilidade     CDI     IMA-B
- IMA-B 5     IMA-B 5+     IMA Geral     IRF-M     IRF-M 1
- IRF-M 1+     Ibovespa     IBX     SMLL     IDIV

Retorno dos Investimentos após as movimentações (aplicações e resgates) no mês de Janeiro/2024

FUNDOS DE RENDA FIXA

Ativos Renda Fixa	Saldo Anterior	Aplicações	Resgates	Saldo Atual	Retorno (R\$)	Retorno (%)	(%) Instit	Var - Mês
BRDESCO PERFORMANCE INSTITUCIONAL FIC RENDA FIXA ...	629.228,02	0,00	0,00	636.930,75	7.702,73	1,22%	1,22%	0,11%
BRDESCO PREMIUM FI RENDA FIXA REFERENCIADO DI	1.024.508,15	0,00	0,00	1.035.641,36	11.133,21	1,09%	1,09%	0,07%
SICREDI LIQUIDEZ EMPRESARIAL DI FI RENDA FIXA	9.756.720,23	0,00	0,00	9.851.096,69	94.376,46	0,97%	0,97%	0,01%
SICREDI TAXA SELIC FIC RENDA FIXA LP	7.755.723,62	0,00	0,00	7.830.258,19	74.534,57	0,96%	0,96%	0,01%
SICREDI INSTITUCIONAL IRF-M 1 FI RENDA FIXA	7.777.384,00	0,00	0,00	7.849.933,20	72.549,20	0,93%	0,93%	0,11%
CAIXA BRASIL ATIVA FIC RENDA FIXA LP	12.458.737,47	445.001,17	0,00	13.017.356,23	113.617,59	0,88%	0,88%	0,18%
BB IRF-M 1 TÍTULOS PÚBLICOS FIC RENDA FIXA PREVIDE...	8.875.938,49	0,00	0,00	8.952.679,69	76.741,20	0,86%	0,86%	0,12%
BB ALOCAÇÃO ATIVA RETORNO TOTAL FIC RENDA FIXA PRE...	1.526.763,91	0,00	0,00	1.539.728,64	12.964,73	0,85%	0,85%	0,07%
CAIXA BRASIL DISPONIBILIDADES FIC RENDA FIXA SIMPL...	203.102,13	30.900,00	28.466,52	207.303,53	1.767,92	0,76%	0,88%	0,00%
SICREDI INSTITUCIONAL IRF-M FI RENDA FIXA LP	5.232.339,01	0,00	0,00	5.270.403,35	38.064,34	0,73%	0,73%	0,78%
BB IDKA 2 TÍTULOS PÚBLICOS FI RENDA FIXA PREVIDENC...	10.301.621,33	0,00	0,00	10.374.951,57	73.330,24	0,71%	0,71%	0,57%
CAIXA BRASIL IPCA XVI FI RENDA FIXA CRÉDITO PRIVAD...	377.908,15	0,00	0,00	380.431,00	2.522,85	0,67%	0,67%	0,55%
CAIXA BRASIL IMA-B 5 TÍTULOS PÚBLICOS FI RENDA FIX...	15.009.659,04	870.000,00	0,00	15.984.768,91	105.109,87	0,66%	0,66%	0,55%
CAIXA BRASIL GESTÃO ESTRATÉGICA FIC RENDA FIXA	16.664.191,29	0,00	305.000,00	16.468.010,61	108.819,32	0,65%	0,66%	0,46%
ITAÚ INSTITUCIONAL ALOCAÇÃO DINÂMICA RESP LIMITADA...	3.529.394,46	0,00	0,00	3.546.177,51	16.783,05	0,48%	0,48%	0,65%
BB FLUXO FIC RENDA FIXA SIMPLES PREVIDENCIÁRIO	21.297,14	1.023.451,06	1.046.748,67	185,47	2.185,94	0,21%	0,88%	0,01%
CAIXA BRASIL IMA-B TÍTULOS PÚBLICOS FI RENDA FIXA ...	8.544.672,91	0,00	0,00	8.504.918,42	-39.754,49	-0,47%	-0,47%	1,27%
SICREDI INSTITUCIONAL IMA-B FIC RENDA FIXA LP	3.698.796,49	0,00	0,00	3.679.831,75	-18.964,74	-0,51%	-0,51%	1,31%
<b>Total Renda Fixa</b>	<b>113.387.985,84</b>	<b>2.369.352,23</b>	<b>1.380.215,19</b>	<b>115.130.606,87</b>	<b>753.483,99</b>	<b>0,66%</b>		<b>0,43%</b>

Retorno dos Investimentos após as movimentações (aplicações e resgates) no mês de Janeiro/2024

FUNDOS DE RENDA VARIÁVEL

Ativos Renda Variável	Saldo Anterior	Aplicações	Resgates	Saldo Atual	Retorno (R\$)	Retorno (%)	(%) Instit	Var - Mês
SICREDI BOLSA AMERICANA FIC MULTIMERCADO LP	1.217.069,06	0,00	0,00	1.237.698,83	20.629,77	1,70%	1,70%	5,19%
ITAÚ PRIVATE S&P500® BRL FIC MULTIMERCADO	1.279.307,98	0,00	0,00	1.300.679,42	21.371,44	1,67%	1,67%	5,15%
ITAÚ DUNAMIS FIC AÇÕES	1.453.463,44	0,00	0,00	1.420.235,24	-33.228,20	-2,29%	-2,29%	5,84%
BB GOVERNANÇA IS FI AÇÕES	4.129.544,53	0,00	0,00	3.941.278,92	-188.265,61	-4,56%	-4,56%	5,69%
BB AÇÕES VALOR FIC AÇÕES	6.365.939,29	0,00	0,00	6.075.266,02	-290.673,27	-4,57%	-4,57%	5,68%
MAG BRASIL FI AÇÕES	791.700,55	0,00	0,00	755.402,58	-36.297,97	-4,58%	-4,58%	5,41%
BB AÇÕES ALOCAÇÃO FI AÇÕES	1.158.377,36	0,00	0,00	1.104.366,73	-54.010,63	-4,66%	-4,66%	5,48%
<b>Total Renda Variável</b>	<b>16.395.402,21</b>	<b>0,00</b>	<b>0,00</b>	<b>15.834.927,74</b>	<b>-560.474,47</b>	<b>-3,42%</b>		<b>5,59%</b>



Retorno dos Investimentos após as movimentações (aplicações e resgates) no mês de (Janeiro / 2024)

FUNDOS EXTERIOR

Ativos Exterior	Saldo Anterior	Aplicações	Resgates	Saldo Atual	Retorno (R\$)	Retorno (%)	(%) Instit	Var - Mês
Total Exterior	0,00	0,00	0,00	0,00	0,00	0,00%		0,00%

## Disclaimer

Este documento (caracterizado como relatório, parecer ou análise) foi preparado para uso exclusivo do destinatário, não podendo ser reproduzido ou distribuído por este a qualquer pessoa sem expressa autorização da CRÉDITO E MERCADO CONSULTORIA DE INVESTIMENTOS.. As informações aqui contidas, tem por somente, o objetivo de prover informações e não representa, em nenhuma hipótese, uma oferta de compra e venda ou solicitação de compra e venda de qualquer valor mobiliário ou instrumento financeiro. Trata-se apenas uma OPINIÃO que reflete o momento da análise e são consubstanciadas em informações coletadas em fontes públicas e que julgamos confiáveis.

A utilização destas informações em suas tomadas de decisão e consequentes perdas e ganhos não nos torna responsáveis diretos. As informações aqui contidas não representam garantia de exatidão das informações prestadas ou julgamento sobre a qualidade delas, e não devem ser consideradas como tais.

As informações deste documento estão em consonância com as informações sobre o(s) produto(s) mencionado(s), entretanto não substituem seus materiais oficiais, como regulamentos, prospectos de divulgação e outros exigidos legalmente. É recomendada a leitura cuidadosa destes materiais, com especial atenção para as cláusulas relativas aos objetivos, aos riscos e à política de investimento do(s) produto(s). Todas as informações podem ser obtidas com os responsáveis pela distribuição, administração, gestão ou no próprio site da CVM (Comissão de Valores Mobiliários) através do link: <https://www.gov.br/cvm/pt-br>.

Sua elaboração buscou atender os objetivos do cliente, considerando a sua situação financeira e seu perfil de investidor.

A rentabilidade obtida no passado não representa garantia de rentabilidade futura e os produtos estruturados e/ou de longo prazo possuem, além da volatilidade, riscos associados à sua carteira de crédito e estruturação. Os riscos inerentes aos diversos tipos de operações com valores mobiliários de bolsa, balcão, nos mercados de liquidação futura e de derivativos, podem resultar em perdas aos investimentos realizados, bem como o inverso proporcionalmente. Todos e qualquer outro valor exibido está representado em Real (BRL) e para os cálculos, foram utilizadas observações diárias, sendo sua fonte o Sistema Quantum Axis e a CVM.

A contratação de empresa de Consultoria de Valores Mobiliários para a emissão deste documento não assegura ou sugere a existência de garantia de resultados futuros ou a isenção de risco. Cabe a Consultoria de Valores Mobiliários a prestação dos serviços de ORIENTAÇÃO, RECOMENDAÇÃO E ACONSELHAMENTO, DE FORMA PROFISSIONAL, INDEPENDENTE E INDIVIDUALIZADA, SOBRE INVESTIMENTOS NO MERCADO DE VALORES MOBILIÁRIOS, CUJA ADOÇÃO E IMPLEMENTAÇÃO SEJAM EXCLUSIVAS DO CLIENTE (Resolução CVM nº 19/2021).

Na apuração do cálculo de rentabilidade da carteira de investimentos são considerados os recursos descritos no Art. 3º da Resolução CMN nº 4.963/2021, provenientes do recolhimento das alíquotas de contribuição dos servidores, exclusivamente com finalidade previdenciária, excluindo qualquer tipo de recurso recebidos com finalidade administrativa, em consonância com a Portaria MTP nº 1.467/2022, art. 84, inciso III, alínea "a".

Os RPPS DEVEM, independente da contratação de Consultoria de Valores Mobiliários, se adequar às normativas pertinentes e principalmente a Portaria MTP nº 1.467/2022 e suas alterações, além da Resolução CMN nº 4.963/2021, que dispõem sobre as aplicações dos recursos financeiros dos Regimes Próprios de Previdência Social, instituídos pela União, Estados, Distrito Federal e Municípios e dá outras providências.



